

SAQUA サクア

お掃除しやすい陶器ボウルをはじめ、家事や身支度がはかどる機能が満載。



間口(W)	600・750
奥行き(D)	560
高さ(H)	1740・1790・1840・1850・1900・1950
ボウル素材	陶器製(「セフィオンテクト」)
ボウル容量/深さ	15L・21L / 210

※洗髪対応 無表記単位(mm)

商品特長

作業がゆったり行えるデザイン



スクエア形状で容量たっぷりのボウル。衣類の手洗いや洗髪もしっかり行えます。

ひろびろ陶器ボウル

用途にあわせて前後左右に動かせる



使用シーンにあわせて、水栓金具を使いやすい向きに動かして使用できます。

エアイン®スウィング水栓

スペースを活かしてしっかり収納



排水管の配置や構造を見直して、広い収納スペースを生み出しました。

奥ひろ収納「奥ひろし」

きれいな除菌水

水からつくる、環境にやさしいウリン技術。使用後ボタンをひと押しするだけできれいを保ち、お手入れをラクにします。

※除菌効果は実使用での実証結果ではありません。
※きれいな除菌水詳細▶P.8

洗面ボウル・水栓金具

ひろびろ陶器ボウル

スクエア形状のシャープなボウルは、深く広い設計。大きなバケツなどをしっかりと置くほか、ボウル周辺への水はねを抑えるので、セーターなどのかさばる衣類の手洗いや洗髪などもしっかり行えます。



洗面ボウル容量

- 約15リットル
間口600mm
- 約21リットル
間口750mm



深さがあるので、バケツなどの大きな物もしっかり納まります。



両サイドには物置きスペースを確保。よく使う物の一時置きに便利です。



水栓まわりの凹凸をなくしてフラットに。サッとふきやすく、お掃除ラクラク。

セフィオンテクト陶器ボウル

陶器表面の凹凸を100万分の1mmのナノレベルでツルツルに。汚れが付きにくく落としやすい、TOTO独自の技術です。汚れを跳ね返し、サッとふくだけできれいになります。



詳しくは▶P.8

「きれいな除菌水」

ボタンを押すと「きれいな除菌水」がふきかけられ、歯ブラシを除菌、排水口の汚れを抑えます。
※噴霧中は青く光ります。青色の光には除菌機能はありません。



歯ブラシきれい

歯磨き後に歯ブラシを水ですすぎ、「きれいな除菌水」をふきかけることでスッキリ洗浄・除菌できます。清潔な歯ブラシで気持ちよく歯磨きができます。

排水口きれい [特許] 6061113

使用後に「きれいな除菌水」を排水口にふきかけて、汚れを抑制。8時間使用しないときは自動でふきかけます。

※除菌効果は実使用による実証結果ではありません。きれいな除菌水詳細▶P.8

お掃除ラクラク排水口

金具と陶器のすき間が少ない排水口。水あかなどの汚れがたまりにくくなっています。



エアイン®スウィング水栓

さまざまな使用シーンにあわせて、水栓金具の向きを前後左右に動かせます。子どもから大人まで、それぞれが使いやすい角度で使用できます。



手前に向ければ洗髪に便利。泡が残りやすい襟足も、しっかり洗えます。

シャワー

ソフト(泡まつ)



吐水切り替え

シャワーは広い範囲の吐水、ソフトは気泡を含んだやさしい吐水。水はねしにくく、水くみにも適しています。

ハンドシャワー式

引き出してハンドシャワーとしても使えます。ボウルのすみずみまで水で洗い流せるので、お掃除もグンとしやすくなります。(シャワーホース引き出し長さ:350mm)



エアイン®シャワー

水滴に空気を含ませることで、一粒一粒を大粒化。従来の水栓金具と比べて最大約20%(当社比)節水します。



エコシングル水栓

レバー中央部までは水のみ吐水。湯との境に「カチッ」というクリック感も設け、お湯のムダ使いを防ぎます。

詳しくは▶P.11

詳しくは▶P.11

サクアのエコ・節約効果

「エアインシャワー」「エコシングル水栓」の機能で、エコと節約に貢献します。
※試算条件▶P.204

水道代

年間約500円お得

ガス代

年間約1,300円お得

合計金額

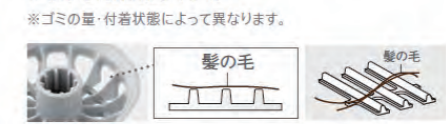
年間約1,800円お得

CO₂排出量

年間約19kg削減

らくボイヘアキャッチャー

たまった髪の毛をひっくり返してポイッと取り除けるので、お掃除らくらく。
※ゴミの量・付着状態によって異なります。



髪の毛を点で支えることで、くっつきにくくする立体網目構造。



収納キャビネット

奥ひろ収納「奥ひろし」

排水管の配置や構造を見直すなどTOTO独自の工夫によって、広い収納スペースが生まれました。

※標準装備しています。

詳しくは▶P.12



排水管を避けるため、引き出し内の収納スペースが狭くなっていました。

奥ひろ収納「奥ひろし」



排水管を避けていたスペースを収納に活用。収納スペースを約20%広くしました。



複雑で場所をとるカタチの排水管が、収納スペースを圧迫。

排水管のカタチをシンプルにし、奥へ配置することで、収納スペースを確保。

※キャビネットタイプによっては、数値が異なります。
※従来品【2003年～2010年商品(クリアZシリーズ)】との比較。

ストックポケット

ポウル下のデッドスペースを収納スペースに。コンタクト用品など小物のストック品を、すぐに取り出せます。

※洗面化粧台に標準装備しています。




周辺キャビネット

洗面化粧台周辺の各ゾーンごとに適したキャビネットを、豊富にご用意しています。

1 快適涼暖ウォールキャビネット



※適応洗面所サイズは1坪までです。
※衣類乾燥機能は
※冷房機能や換気機能は
ありません。



ウォールキャビネット
上部のスペースを有効活用して、詰替え用品やティッシュボックスなどのストック品を収納できます。

トール用ウォールキャビネット
トールキャビネットの上に設置して、ストック品などをしっかり収納できます。




3Wayキャビネット

サイズや位置の異なる引き出しに、小物から大きな物、よく使うものから日用品のストックまで効率よく収納できます。ひと目で見渡せるので出し入れもかんたんです。



収納スペース寸法一覧▶P.201

3Wayキャビネットのほかにも、2タイプをご用意。



2段引き出し
出し入れしやすく、収納物がひと目で見渡せるたっぷりの収納スペース。



サイレントレール仕様
引き出しは、閉まる時の衝撃を和らげて静かに納まる仕様です。
※サクアの2段引き出し、3Wayキャビネット(内引き出し除く)のみ。



片引き出し
出し入れしやすい引き出しと、大きな物が入る広いスペースの扉タイプの組み合わせ。

体重計収納

けこみ部分に体重計をスッキリ収納できます。スムーズに引き出せる車輪付き。体重が加わると固定されるので、そのまま乗って計れます。
※セット可能寸法：408×327×80 ※小さなお子様ご利用の際は、大人が付き添ってください。 ※計量範囲は10kg～150kgです。 ※体重計収納は左取り付けが標準ですが、右側にも取り付けられます。体重計収納を右側に取り付ける場合は、事前に粗設置業者へご連絡ください。(開口750mmのみ対象) ※洗面化粧台設置後は取り付けできません。 ※体重計は含まれていません。



サイドオープン スライドラック
出し入れしやすい鏡横のオープン棚は、眼鏡を一時置きしたり、時計などを置くのに便利です。



1枚扉 4段引き出し
たくさんの物を効率よく収納でき、タオルや家族の下着などを入るのに便利です。

収納キャビネット

周辺キャビネット

洗面化粧台周辺の各ゾーンごとに適したキャビネットを、豊富にご用意しています。



クイック昇降ウォールキャビネット
取っ手を引くと、キャビネットがスムーズに下がります。



洗濯機用シェイプアップキャビネット
窓の採光性をキープしながら、収納力をアップできます。



洗濯機上オープン棚
洗濯機上のスペースが収納スペースとして活用できます。
※単独設置または、開口650/750mmのリモデルウォールキャビネット下部に連結できます。
※セット例▶P.122



ランドリーキャビネット
洗剤や洗濯ハンガーなどを効率よく収納できるキャビネット。棚の高さは調節できます。
※「ランドリーキャビネット」には腰カゴと網カゴが各1ヶ付いています。
※セット例▶P.123

化粧鏡

スウィング三面鏡

手元に引き出せて、左右どちらからでも開閉できる両開きの鏡扉。鏡裏はすべて収納スペースで、普段よく使う小物がたっぷり入ります。

詳しくは▶P.10

※写真の鏡は開口750mmです。
※写真の歯ブラシ立てはオプション品(L0153)です。

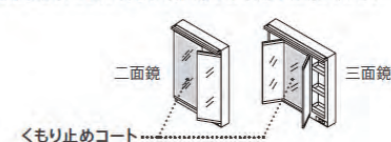


収納スペース寸法一覧▶P.201

エコミラー

鏡にくもり止めコートをはどこした、ヒーター・電気を使わないエコ仕様。オン・オフの手間がなく、くもりがとれるまで待つ必要もありません。

※注意事項をP.205に掲載しておりますので、必ずお読みください。



ワイドLED照明

鏡の開口いっぱいにLED照明を設置。広い範囲を均一に明るく照らします。省エネで長寿命のLEDだから経済的です。

詳しくは▶P.11



扉カラー

ハイクラス 材質：F・H・YはPET・中質繊維板(MDF) LはDAP・パーティ

深みのある艶が印象的な鏡面仕上げや、落ち着いたマット調の質感が、高級感あふれる洗面空間を演出します。



オプティホワイト★F



ベアホワイトウッド★H



ベルホワイトウッド★L



ベアブラウンウッド★Y

ミドルクラス 材質：W・P・BはDAP・パーティ J・C・Mはメラミン化粧板・パーティ

自然の風合いを持つ木目調の扉から、カラフルな鏡面仕上げの扉まで、デザイン性に富んだラインアップ。



バナシェホワイト★W



バナシェピンク★P



バナシアークア★B



ホワイトA



ミルベージュ★J



ロイミディアムウッド★C



ロイダブルブラウン★M



洗面ポウルカラー

ホワイト(陶器製)

※[注]は受注生産品です。納期は約1週間(大型連休除く)かかります。★扉の表面は鏡面仕上げです。