日常を豊かにするプレミアム・ドレッサー［ルミシス］

LUMISIS

ベッセルタイプ

ゆったり過ごしたくなる
インテリア性の高い
洗面空間にしたい人に

洗練されたインテリアに似合う ルミシス・ベッセルタイプ。

陶器ボウルと木目調キャビネットの組み合わせは、
コントラストが効いた家具のようなドレッサーです。
様々なインテリアスタイルに調和します。



ベッセルタイプによる**魅せるオープンドレッサープラン**を
ご紹介しています。ぜひご覧ください。 ▶P.125

シャープなエッジで洗練されたデザイン
ワイドスクエアボウル

落ちるンです。
アクアセラミック

洗面全体をしっかり照らす
上部ライン照明

※画像はルミシスボウル一体タイプになります。

座り使いができる
フルオープンセット

ルミシス ベッセルタイプ

モダンな空間に似合うシンプルデザインのベッセルタイプ。

HP 商品サイトはこちら　ルミシスサイト

シャープなエッジで洗練されたボウルデザイン
ワイドスクエアボウル

落ちるンです。
「アクアセラミック」
従来の衛生陶器ではできなかった「ガンコな水アカ」も「汚れ」もどちらも落とせる、お掃除ラクラクな衛生陶器です。

手を差し出すだけで照明をオン、オフ、調光できる
タッチレススイッチ

ベースセット間口サイズ 750〜1,850mm

商品特長

シャープなエッジで洗練されたデザインながら安心感のある使いやすいサイズ
ワイドスクエアボウル

GOOD DESIGN
reddot award 2018 winner

●ワイドスクエアボウル(陶器製)

サポートボード
男性は髭剃り、女性はメイク用品などの一時置きに使えます。取り外して洗えます。



ブラック　アイボリー

髪・ゴミのお掃除が簡単な排水まわり

ボウルと調和する陶器製の排水口カバーと拭きやすいななめ形状で大口径の排水口。
※排水口カバーは陶器製ですので、取り扱いにはご注意ください。

ななめ形状ヘアキャッチャー

LIXIL独自のセラミック技術で美しさを実現

独自の技術でシャープなエッジを実現した、繊細な直線をもつ美しいボウルデザイン。ボウルの外側下部を奥に凹ませることで、浮遊感を出し、繊細さや軽やかさを演出しています。

安心して使える広さを実現したワイド650mmのボウル

ワイド650mmでエッジが薄いため、ボウルの中は広々。洗顔や洗濯時に水はねがしにくく、高い作業性を実現しました。

【納期について】全て受注生産品です。当社受注日から約2週間(10営業日)後に受注センターより出荷します。お届け日の約3週間前を目安に仕様を決定し、ご連絡ください。(土日祝祭日、年末年始、夏期休業などを除く)



左右からの光で、顔に影をつくりにくい
フェイスフルライト

縦に配置したLED照明により、影の出やすいあごの下や頬を明るく照らします。ファンデーションの塗りムラや髭の剃り残しのチェックにもおすすめなライトです。

ミラーの下まで縦にLED照明が配置されているので、小さなお子さまや背の低い方の顔もしっかり照らします。

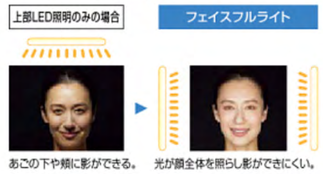

あごの下や頬に影ができる。　光が顔全体を照らし影ができにくい。

場面に合わせて、明るさを3段階で調整可能。

弱 180ルクス　中 350ルクス　強 600ルクス
明るさを選べます。
※使用環境やミラーのサイズによって照度が変わる場合があります。

※画像はルミシスボウル一体タイプになります。

洗面全体をしっかり照らす
上部ライン照明

大型ミラーの幅に合わせて、スリムで一体感のあるデザイン。
幅広い明るさと大型ミラーの美しさをより魅力的に演出します。

ボウルがある側だけでなく、2人並んでいても全体を明るく照らします。

空間を演出しながら、手元を明るく照らす
下部照明
ミラーキャビネット下部にLED照明を内蔵。手元を明るく照らすだけでなく、洗面空間を優雅に演出します。

手を差し出すだけで照明をオン、オフ、調光※できる
タッチレススイッチ

化粧品などで手が汚れていてもスイッチにふれずに照明をオン、オフ、さらに調光※ができます。上部LED照明や下部照明もタッチレススイッチに対応しています。スイッチが露出しないので、すっきりしたデザインです。
※調光機能はフェイスフルライトのみです。

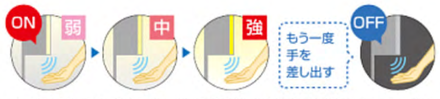

フェイスフルライトはセンサー部に手を差し出し続けるだけで、弱→中→強と明るさを調整できます。使用時は弱から点灯、使用後は再度手を差し出せばオフになります。

手をふれずに差し出すだけで吐水できる
タッチレス水栓 ナビッシュ

自動吐水と手動吐水の切替操作が不要。手をふれずに差し出すだけでセンサーが感知し、自動で水を吐水します。花瓶の水汲みなどの連続吐水にはハンドル操作で手動吐水ができます。

自動で手洗いがラクラク　手動で花瓶の水汲みに便利　お掃除もしやすい

タッチレス水栓機能紹介 ▶ P.4

【タッチレス水栓】購入の前にご確認ください。
※センサーは赤外線を透過してしまうガラスなどでできたコップや花瓶は感知できません。自動吐水の場合、コップの色や形によっては感知しにくいことがあります。自動吐水の場合、ステンレス製およびメッキを施したコップなどは感知しないことがあります。
※自動吐水の場合、連続吐水時間は1分です。それを超えると自動的に止水します。
※安全のために、自動吐水で高温の湯を出そうとすると、自動で一旦止水します。但し、解除して使用することができます。
※停電時は手動吐水でご使用になれます。レバーハンドルにて吐水/止水を行なってください。

すぐ※にお湯が出て、ヒヤッとしない
即湯水栓 もご用意

即湯水栓機能紹介 ▶ P.5

【即湯水栓】購入の前にご確認ください。
※吐水初期に水栓内部の水が出るため、お湯が出るまで約1秒かかります。設置条件や吐水条件により変わる場合があります。※必ず給湯配管に接続してください。※アースターミナル付接地極付コンセントをご使用ください。※即湯水栓の詳細仕様はP.286参照。

コンパクトでシンプルデザインのスクエアボウル

コンパクトですっきりとしたデザインのベッセルタイプ。
ボウル形状はスクエア形と丸形から選べます。

GOOD DESIGN

●スクエアボウル(陶器製)

着脱可能で丸洗いできる排水栓

ルミシス ベッセルタイプ

HP 収納の寸法がわかる　収納スペース寸法一覧 WEB上で収納内部の高さや幅、奥行きをご確認いただけます。 収納スペース

HP 色・柄 質感がわかる　カラー&テクスチャーサンプル WEB上で扉・カウンターの色味や質感をより詳しくご確認いただけます。 カラーサンプル

バリエーション

ボウル

●ワイドスクエアボウル（陶器製）
※排水口カバーは陶器製となります。

GOOD DESIGN
reddot award 2018 winner

陶器カラー
BW1（ピュアホワイト）

サポートボードカラー
ブラック　アイボリー

●スクエアボウル（陶器製）
※排水口カバーは金属製となります。

GOOD DESIGN

ボウルのレイアウトで、使い方が広がります。

中央 750～1,200mm
カウンターの真ん中で洗面ボウルを使える。

片寄せ 1,200～1,800mm
広々カウンターを、テーブル代わりに。

※上記間口寸法には間口調整幅を含みません。
※フルセットは750・900・1,200mmのみです。

※対応間口について詳細は、部材一覧P.110～参照。
※洗面器単品は「住宅設備機器総合カタログ」参照。

ミラーキャビネット

●多面鏡

照明はすべてタッチレス仕様。　◯ タッチレススイッチの位置です。　⬚ くもり止めコートのコーティング範囲です。　くもり止めコート　くもり止めコート機能紹介 ▶ P.13

※多面鏡は全てタオルバー、コンセント付き。多面鏡毎の位置についてはP.132を参照ください。

フェイスフルライト 下部照明付

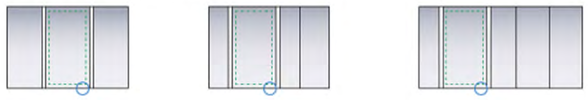

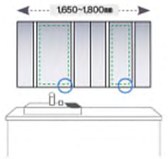

6面鏡（オプション）（ボウル片寄せ用）
ボウル片寄せで照明を左右2ヶ所に設定する場合は6面鏡（オプション）をご選定ください。
※ボウル片寄せ専用。
※フェイスフルライト付のみの対応です。
※上記間口寸法には間口調整幅を含みません。

上部ライン照明 下部照明あり 下部照明なし

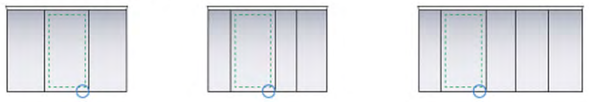

3面鏡（下部照明付/なし）
本体間口750㎜～1,450㎜
（50㎜単位）+間口調整材

4面鏡（下部照明付/なし）
本体間口1,200㎜～1,400㎜
（50㎜単位）+間口調整材

5面鏡（下部照明付/なし）
本体間口1,450㎜～1,800㎜
（50㎜単位）+間口調整材

※バックパネルは、なしのみとなります。
※上記間口寸法には間口調整幅を含みません。

※5面鏡でボウル片寄せの場合、フェイスフルライト・下部照明は1ヶ所になります。

●スライドミラー

間口1,200㎜～1,800㎜
※照明の位置は洗面器の真上（固定）になります。
※画像はボウル右寄せの場合です。ボウル中央の場合、センサーはボウル右寄せと同じ位置、ボウル左寄せの場合、センサーはボウル右寄せと反対の位置に付きます。
※上部LED照明なしも選択できます。
※上記間口寸法には間口調整幅を含みません。

多面鏡のミラー裏は、すべて収納スペース

60mm刻みで棚板位置を変えることができ、収納物の高さに合わせて、効率よく収納することができます。

奥行き収納量アップ

従来品より収納部の奥行きが広くなりました※。ドライヤーや充電式のシェーバーなどの美容家電の収納にもおすすめです。
※従来品（2014～2022年商品ルミシス）と2022年6月発売ルミシスとの比較。
※収納物により入らない場合があります。あらかじめサイズをご確認ください。

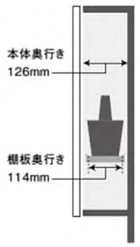

●収納付1面鏡（オプション）

間口550㎜
※上部LED照明なしも選択できます。

水栓金具

シングルレバー
混合水栓
（セパレートタイプ）

タッチレス水栓
（ナビッシュ）
吐水切替　ホース収納

即湯 タッチレス水栓
（ナビッシュ）
即湯水栓　吐水切替　ホース収納
※フルオープンセットは即湯水栓との組み合せができません。

吐水口引出式
シングルレバー
混合水栓
（eモダン）
ホース収納

シングルレバー
混合水栓
（アリュールブリリアント）
※エコハンドルではありません。

エコハンドル　エコハンドル機能紹介 ▶ P.12
即湯水栓機能紹介 ▶ P.5

キャビネット

十分な収納容量に配慮した フルセット

ボウル位置：中央

●フルスライドタイプ

●扉タイプ

全タイプ共通



ゆっくり閉まるソフトサイレンス機構。

オープンスペースを有効に活用できる セミオープンセット

ボウル位置：片寄せ

●フルスライドタイプ

●扉タイプ

フルスライドタイプ

よく使うものもサッと取り出せるインナー引出付き。下段は、洗剤ボトルを収納しやすい高さ273mm。

扉タイプ



仕切りに便利な棚板を装備。2段に分けることで、効率よく収納できます。

座り使いができる フルオープンセット

ボウル位置：中央　片寄せ

スマートポケット

化粧小物などを、便利にしまえるスマートポケット。

スマートポケット+小引出　※ボウル片寄せの場合に小引出が付きます。

小物をしまえる小引出。

周辺収納

トールキャビネット

●引出タイプ
間口300㎜／450㎜

※下段は深形引出

●姿見タイプ
間口300㎜

●鏡扉タイプ
間口150㎜

ランドリーキャビネット

間口650㎜／750㎜

タオル掛付で洗濯機上のスペースを有効活用。

扉ユニット

洗面化粧台の扉色とコーディネートができる扉ユニットです。洗濯機置き場の目隠しや、ストック品・タオルなどをしまう収納庫の扉としてお使いください。

W600～900㎜
※1 設置高さ2,000㎜

カラーバリエーション

カウンター・扉

木口仕上げ：上下R
裏面：グレー（YS3のみホワイト）

カウンター：S　扉：LP3（クリエベール）　材質：オレフィン化粧板
カウンター：U　扉：LL3（クリエラスク）　材質：オレフィン化粧板
カウンター：C　扉：LM3（クリエモカ）　材質：オレフィン化粧板
カウンター：D　扉：LD3（クリエダーク）　材質：オレフィン化粧板
カウンター：J　扉：YS3（ネオグロスホワイト）　材質：DAP化粧板　鏡面仕上げ

※ベッセルタイプはミドルグレードのみ

組合せ一覧　［扉］×［カウンター］

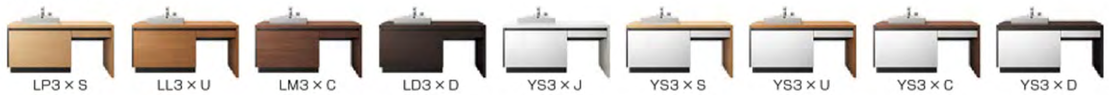

スライドミラー

LP（クリエベール）　LL（クリエラスク）　LM（クリエモカ）　LD（クリエダーク）　YS（ネオグロスホワイト）鏡面仕上げ

［木目調キャビネット］
※木目はランダム配置のため隣の扉とは木目がそろわない仕様です。
※扉カラーと同色のサイドパネルをご用意しています。

［側板色］
※標準色：黒　サイドパネルによって、側面の扉同色化粧ができます。