

キレイとラクと楽しさを究めたベーシック・ドレッサー [ピアラ]

Piara

身支度・家事を
便利にラクにしたい人に

365日、キレイとラクと楽しさを。

身支度や家事が、もっとしやすくなるだけでなく、
あなたの毎日が楽しくなるワクワク感も与えます。
さあ、あなたもピアラと新しい暮らしを始めませんか。



底が広くて大容量の
ひろびろボウル




使いたい位置にくると回せる
くるくる水栓



お子様の使いやすさに配慮した
ステップスライド



コンパクトで使いやすい
間口500mmも新登場!



ピアラ

キレイとラクと楽しさを究めたベーシック・ドレッサー。



詳細はWEBサイトをご覧ください。

LIXIL ピアラ

毎日の身支度や家事をラクにするひろびろボウル&くるくる水栓を搭載しピアラが新しくなりました。

化粧台本体間口サイズ

500mm	600mm
750mm	900mm

商品特長

身支度・家事をスムーズに ひろびろボウル & くるくる水栓



2人並んでの身支度も | 洗顔・洗髪も | つけ置き洗い中の手洗いも | バケツの水汲みも

賢い収納アイテムですっきりと 3面鏡トリアレンジ / 扉裏ポケット



3面鏡トリアレンジ
入れるものの高さに合わせてトリアレンジの位置を変更

仕切りトレイ
倒れやすいメイク用品も美しく収納

扉裏ポケット
ドライヤーもすっきり収納
※扉タイプ引出タイプのみ

※スリムLEDのみ
トリアレンジは着脱容易で水洗いできます。

扉裏ポケットは着脱容易で高さ調節できます。

狭小スペースにも設置可能な間口500mmが新登場!



底が広くて大容量のひろびろボウル



広くて作業しやすい底面



広くて作業しやすい底面

底面が広いので、バケツの水汲みや衣類のつけ置き洗いもしやすいです。排水口を右奥に配置しているため、作業の邪魔になりません。



ハイバックガード一体ボウル&壁付き水栓

つなぎ目や凹凸のないボウルなので、水ハネをサッと拭き取れます。壁付き水栓なので水栓まわりに汚れがたまりにくく、お手入れカンタンです。



ウェットバレット

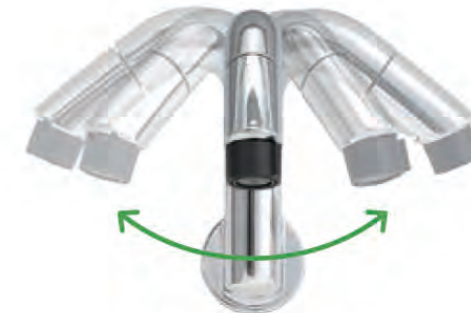
コップや泡立てネットなど、濡れものを気兼ねなく置けます。



ドライバレット

濡らしたくないものを、一時置きするのに便利。サイドガード付で水だれも防ぎます。

使いたい位置にくると回せるくるくる水栓



左右に180度回転



ホース収納式
ホースを引き出して使えるので、ボウルのお手入れもラクラク便利です。



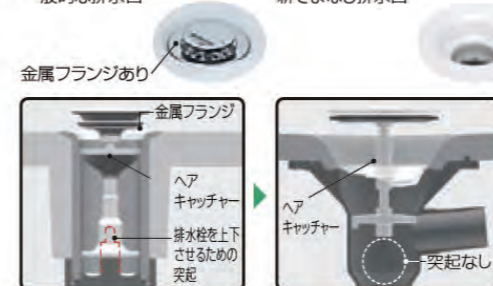
グースネック形状
コップや花びんの水汲みもしやすいです。



吐水切替
水ハネの少ないマイルドな微細シャワー。整流吐水への切り替えもできます。

新てまなし排水口

金属フランジなし&排水口奥の凹凸レス
金属フランジがなく、なめらかな形状で、しかも排水口の奥の突起がなく掃除簡単です。一般的な排水口 新てまなし排水口



ななめ形状ヘアキャッチャー
水の通りを良くするために、ヘアキャッチャーをななめにし、ゴミをキャッチする部分と水を通す部分を分けました。



大口径排水口
排水口はφ45mmの大口径サイズ。排水口の中までスポンジでサッと掃除できます。



バリエーション

化粧台本体

扉タイプ(扉裏ポケット付)



w500mm
w600mm
w750mm
w900mm

引出タイプ※1(扉裏ポケット付)

2段の引出には小物類を収納できます。



w750mm
w900mm

フルスライドタイプ※1

上下段とも奥までしっかり収納。もの出し入れもラクラクです。



w600mm
w750mm
w900mm



上段
収納可能高さ
約90mm
下段
収納可能高さ
約255mm

ステップスライドタイプ※1

化粧台内部に便利な踏み台を内蔵。踏み台の中も収納になっています。



w750mm
w900mm



上段
収納可能高さ
約270mm
下段
収納可能高さ
約150mm

※1 引出しを開けた時にドア枠などに当たる場合は、「ドア枠回避仕様」を選択してください。

水栓金具



ハンドル

よく使う正面のハンドル位置で「水」を出す省エネ設計。お湯を無意識に使うことがないため、無駄な給湯エネルギーをしません。



GOOD DESIGN

レバーハンドル正面の位置では水が出ます。

即湯水栓

ハンドルをひねれば、すぐ※にお湯を使うことができます。寒い日や忙しい朝にもお湯待ちの時間が必要ないので、毎日快適に身支度ができます。



即湯水栓機能紹介 ▶ P.5

※吐水初期に水栓内部の水が出るため、お湯が出るまで約1秒かかります。設置条件や吐水条件により、変わる場合があります。※即湯水栓の場合、キャビネット内に貯湯ユニットの設置が必要になります。

エコハンドル機能紹介 ▶ P.4

ミラーキャビネット

電球形LED 1面鏡(鏡裏収納付)



w500mm

鏡の袖がオープンな収納スペース。鏡の裏も収納です。


スタンダードLED 1面鏡(収納付)



w600mm
w750mm


鏡の両袖がオープンな収納スペース。

スタンダードLED 2面鏡(全収納)



w600mm

スタンダードLED 3面鏡(全収納)



w750mm
w900mm

スリムLED 3面鏡(全収納)



w750mm
w900mm

スリムLED 3面鏡(スマートポケット付全収納)



w750mm
w900mm

★アジャストミラー

電球形LED 2面鏡(全収納)



w600mm

スリムLED 3面鏡(全収納)



w750mm
w900mm

※全高1,780~1,900mmまで10mm単位で調整ができます。※アジャストミラーの詳細な仕様は、P.268を参照。

木枠付1面鏡



w450mm
w600mm
w750mm
w900mm

※木枠のカラーはミドルグレードのみ

ご購入の前にご確認ください。

- くもり止めコート くもり止めコートのコーティング範囲です。
- くもり止めコート機能紹介 ▶ P.13
- スマートポケット機能紹介 ▶ P.7
- トリアレンジ機能紹介 ▶ P.10
- LED照明機能紹介 ▶ P.13

周辺収納

オープンランドリータイプ w150mm

洗濯機横のデッドスペースを収納スペースにできます。



洗面化粧台側と洗濯機側の両側からアクセス可能。

洗濯機横の上のスペースに設置可能。

標準タイプ w250mm, w300mm, w450mm

タオルやストック品の収納に便利。



ランドリータイプ w300mm, w450mm

洗濯用品の収納におすすめ。衣類をしまえるカゴ付。



ハンガー収納 [洗濯グッズ収納]

洗剤収納


ランドリー収納

体重計収納

※W450mmサイズは、けこみ部が体重計収納になります。

姿見タイプ w300mm

扉が全身鏡のキャビネット。



ミラー扉

スライドカゴ収納

アッパーキャビネット(ダウン機構付)



取り出しやすい位置に降ろして使えるダウン機構を装備。

アッパーキャビネット(間口調整付)



バーの伸縮で間口調整。すき間をつくらず壁いっぱい設置。ハンガーも掛けられます。

ランドリーキャビネット(間口調整付)



底板で間口調整。底板はタオル掛け付。

カラーバリエーション

扉 ※側板は、全て白色です。

ハイグレード(鏡面仕上げ)



TP2 (スモーキーピンク) 材質:DAP化粧板

TG2 (スモーキーグレー) 材質:DAP化粧板

ミドルグレード(木目調)



LD2 (クリエダーク)※ 材質:オレフィンシート

LP2 (クリエパール)※ 材質:オレフィンシート

LM2 (クリエモカ)※ 材質:オレフィンシート

鏡面仕上げ



YS2 (グロスホワイト) 材質:DAP化粧板

スタンダード(単色)



VP1※1 (ホワイト) 材質:ウレタンコート紙

VR1※2 (ブラウン) 材質:ウレタンコート紙

洗面器



H (プレーンネオホワイト)

ハイグレードに彩度を抑えたニュアンスカラーが新登場

落ち着いた高級感のある空間を演出します。



TP2(スモーキーピンク) インテリアにマッチしながら、程よくアクセントになるピンク。



TG2(スモーキーグレー) 木目に合わせやすく落ち着いた着きのあるグレー。