日々の暮らしをすっきり整えるライフアップ・ドレッサー［クレヴィ］

Crevi

ムダのないシンプルで
美しい洗面空間にしたい人に

収納も、動きやすさも、自分らしく整える

「クレヴィ」は、ムダのないシンプルデザインで、すっきりとした洗面空間に。
日常生活の質を高めてくれる機能と意匠は、時間や気持ちにゆとりを生み出してくれます
毎日使う洗面だからこそ、いつも動きやすく、快適な場所であるように。
あなたにとって大切な場所を、「クレヴィ」が叶えます。

水栓まわりに水がたまりにくく、水ハネがしにくくお手入れ簡単

キレイアップ水栓 & キレイアップカウンター

手をふれずに湯水が使える

タッチレス水栓 ナビッシュ

たっぷりしまえて、整理整頓が簡単

スマートトレイ付 フルスライドタイプ

暮らしに合わせて選べる2つの奥行



Crevi 奥行560タイプ

奥行ひろびろで収納たっぷり

モノをたっぷりしまえて、すっきり美しい洗面空間にしたい。
クレヴィ奥行560タイプは、
大容量収納でビッグサイズのストック品はもちろん、
ドライヤー、ヘアアイロンなどもすっきり収納。
小物も使いやすい場所にしまえます。

プランに合わせて
お好みの横幅にカットできます。
※カウンターを上面から見た画像です。

Crevi 奥行500タイプ

奥行コンパクトで空間ひろびろ

限られたスペースでも動きやすい洗面空間にしたい。
クレヴィ奥行500タイプは、奥行500mmとコンパクトだから、
あなたが動くスペースを確保。
脱衣や洗濯などの作業もゆとりある動線の中で
テキパキと動くことができます。

クレヴィ 奥行560タイプ

HP 商品サイトはこちら　クレヴィサイト

GOOD DESIGN ※2023年度グッドデザイン賞受賞

ひろびろとしたボウルは使い勝手が良くドライヤーや
ヘアアイロンもしまえる大容量収納ですっきりした洗面空間に。

化粧台本体間口サイズ

750mm | 900mm | 1,000～1,800mm※　※ランドリーカウンターと組み合わせた場合。

商品特長

つなぎ目がなく、汚れもサッとひと拭き キレイアップカウンター

一体成形カウンターでお手入れ簡単。
バックガードとボウルが一体成形になったカウンターなので、つなぎ目などの凹凸がなく、はねた水滴をサッと拭き取れます。しかも16Lの大容量ボウルです。

インテリアに馴染むしっとりとしたマットな質感。
カウンターはマット仕上げでインテリアに馴染むしっとりとしたデザインです。また両サイドに一時置きできるスペースを設けています。

簡単キレイを追求した キレイアップ水栓　ハンドル

水栓まわりに水がたまりにくくお手入れ簡単。
一般的なカウンターや洗面器に付いた水栓と比べると、キレイアップ水栓は、水栓まわりに水がたまりにくいので、拭き掃除の手間がほとんどありません。

吐水切替

整流吐水

シャワー吐水
水ハネの少ない微細シャワーは従来比20%の節水*ができます。
※試算条件はP.12参照。

ホース収納式
ホースを引き出して使えるので、ボウル手前に水を流すこともできます。

エコハンドル機能紹介 ▶P.12

水がスムーズに流れる ナイアガラフロー方式

ボウル奥の段差に向かって、汚れやゴミをスムーズに洗い流せます。幅広の段差でとらえた水は、そのまま排水口へと流れ込んでいくボウルデザインです。

※図はイメージです。水栓流量によって水の広がりかたは異なります。

手首までしっかり洗える 奥行ひろびろボウル

奥行ひろびろボウルは、手首までしっかり手洗いができるほか、洗顔やバケツへの水汲みなどさまざまな行為を快適に行えます。

手を差し出すだけで、水が自動で出るタッチレス水栓 ナビッシュ

自動と手動の切り替え操作が不要です。
毎日のちょっとした洗面行為には、手を差し出すだけでセンサーが感知し自動で水が出る自動吐水、花瓶の水汲みなどの連続吐水には、ハンドル操作で手動吐水。自動も手動も切り替え操作が不要で、ワンアクションでお好みの吐水ができます。

タッチレス水栓機能紹介 ▶P.4

ワンプッシュで操作が簡単 プッシュ水栓

吐水・止水は、ボタンを押すだけで簡単です。
手に泡や汚れがついている場合でも、手の甲や指の背側でワンプッシュで簡単に水を出すことができる水栓です。レバーで調節しなくてもワンプッシュで吐水止水ができます。

※流量が足りない場合、ハンドル操作で足すことができます。ハンドル操作した場合は使用後、ハンドルを元の位置に戻してください。

すぐ※にお湯が出て、ヒヤッとしない 即湯水栓

ハンドルをひねれば、すぐ*にお湯を使うことができます。寒い日や忙しい朝にもお湯待ちの時間が必要ないので、毎日快適に身支度ができます。

朝の冷たい水にヒヤッとすることなく、お湯が使えるので気持ちよく洗顔ができます。

※吐水初期に水栓内部の水が出るため、お湯が出るまで約1秒かかります。設置条件や吐水条件により、変わる場合があります。
※即湯水栓の場合、キャビネット内に貯湯ユニットの設置が必要になります。

即湯水栓機能紹介 ▶P.5

排水口の中までお掃除簡単 新 てまなし排水口

ヘアキャッチャーは着脱式。排水口の中までスポンジでサッとお掃除できます。水を通しやすい大口径φ45の排水口です。

サッ! と排水栓を外して

ポイッ! と髪・ゴミを捨てて

シュッ! とスポンジで拭くだけ

新てまなし排水口機能紹介 ▶P.8

トラップのお掃除まで簡単 マルチボトルトラップ

ボトルトラップ部が簡単に着脱でき、外れにくい構造。指輪などを流してしまっても取出しやすいです。また、排水の奥までお掃除できるので、なめらかな形状で排水口のお掃除を簡単にする新てまなし排水口と合わせ、定期的にお掃除いただくことで、ニオイやつまりの原因を低減できます。

※ボトルトラップ部には水が溜まっていますので、取外しの際にはご注意ください。

マルチトラップ

排水は直管のタイプもお選びいただけます。

クレヴィ 奥行560タイプ

HP 収納の寸法がわかる
収納スペース寸法一覧
WEB上で収納内部の高さや幅、奥行きをご確認いただけます。
収納スペース

商品特長

家電から小物まで使いやすくしまえる ミラーキャビネット

トレイ奥行きが125mmでこれまで収納するのが難しかった大きなドライヤーやシェーバーが収納可能になりました。トレイの高さはお好みに合わせて調節できます。
※収納物により入らない場合があります。あらかじめサイズをご確認ください。

深型トレイ
大きなドライヤーも安定。コードもまとめてしまえます。

仕切りトレイ
化粧小物や歯ブラシをキレイに使いやすく整頓できます。

コーナーコンセント
大きなドライヤーや電動シェーバーも収納できます。電動シェーバーなどの充電時にコードが邪魔になりません。※
※充電時以外は、電源プラグを抜いて収納してください。

※従来品(2016～2022年商品エルシィ)とクレヴィ奥行560タイプとの比較。

大容量収納でストック品もたっぷりしまえる フルスライドタイプ

洗面空間で使用する小物類は上段、大きなストック品などは下段に分けてたっぷりしまえる大容量です。

奥行500タイプと比較して下段高さが45mmアップ。背の高いボトルも収納できます。
※従来品(2016～2022年商品エルシィ)とクレヴィ奥行560タイプとの比較。

すべての扉と引出に静かに閉まるソフトサイレンス機構付。

けこみ部に体重計を収納可能。引出した状態のまま体重を計れます。(オプション)
※カウンター高さ800mmのみ対応です。
※現地にてけこみの加工が必要です。化粧台本体設置後は 取り付けできません。

ヘアアイロンや小物もすっきり整理整頓 スマートトレイ付 フルスライドタイプ

便利なスマートトレイ(金属製トレイ1個·樹脂製トレイ1個)がセットでついてきます。
※上記写真の点線枠内がスマートトレイです。

金属製トレイ
耐熱性なので、使用直後のまだ熱いヘアアイロンも収納できます。
※幅380mm×奥行60mm以下のヘアアイロンを1本収納可能です。引出し扉側の収納はコード用です。

樹脂製トレイ
歯ブラシやコンタクトレンズなど小物のストックを収納できます。引出上段·下段どちらにも付け替えでき、デッドスペースを有効活用できます。

バリエーション

ミラーキャビネット

LEDライン照明
3面鏡(全収納)

LEDライン照明
水平基調を際立たせる間口いっぱいのLEDライン照明。横方向だけでなく、広範囲に発光し、洗面室をより明るくします。

LED照明(スリムLED)
3面鏡(全収納)

LED照明(スリムLED)

くもり止めコートのコーティング範囲です。

くもり止めコート機能紹介 ▶P.13
LED照明機能紹介 ▶P.13
トレイアレンジ機能紹介 ▶P.168

化粧台本体

※キャビネット内部は白色です。

スマートトレイ付フルスライドタイプ

※上記写真では、樹脂製トレイを引出下段に付けています。

フルスライドタイプ

引出タイプ

ドア枠回避仕様
化粧台の引出部を引いた際、出入り口のドア枠とぶつかってしまう場合には、ドア枠分、引出前板チリをひかえたドア枠回避仕様を選べます。

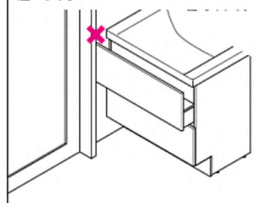

カウンター高さ対応
カウンターは使いやすい高さを選べます。

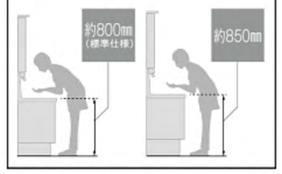

水栓金具

キレイアップ水栓 ハンドル

水栓機能紹介 ▶P.8

手を差し出すだけで、すぐにお湯を出したい

即湯タッチレス水栓(ナビッシュ)

手を差し出すだけで、水を出したい

タッチレス水栓(ナビッシュ)

お湯待ちなしで、すぐにお湯を出したい

即湯プッシュ水栓

手動で吐水する標準仕様

プッシュ水栓

※即湯水栓の場合、キャビネット内に貯湯ユニットの設置が必要になります。

カラーバリエーション

扉

※側板は、すべて白色です。

ハイグレード
〈鏡面仕上げ〉 〈マット仕上げ〉

DN2FA
(ノースウッドホワイト)
材質:DAP化粧板
取手:金属製シルバー塗装

PG2FA
(スタッコグレー)
材質:オレフィン化粧板
取手:金属製シルバー塗装

PC2FB
(マットネイビー)
材質:DAP化粧板
取手:金属製ブラック塗装

HP 色・柄質感がわかる
カラーサンプル

カウンター

F
プレーンネオホワイト(マット)
材質:人造大理石
(ポリエステル系樹脂)

ミドルグレード
〈木目調〉 〈鏡面仕上げ〉

JP2FA
(ライトオーク)
材質:オレフィン化粧板
取手:金属製シルバー塗装

JY2FA
(チェリー)
材質:オレフィン化粧板
取手:金属製シルバー塗装

JR2FB
(ショコラオーク)
材質:オレフィン化粧板
取手:金属製ブラック塗装

YS2FA
(グロスホワイト)
材質:DAP化粧板
取手:金属製シルバー塗装

HD2FA
(ディープグレー)
材質:DAP化粧板
取手:金属製シルバー塗装

※木目はランダム配置のため、隣の扉とは木目がそろわない仕様です。※取手のカラーは、扉カラーによって異なります。また、扉カラーにより取手カラーは決まっています。※色品番の詳細はP.192参照。